Mineros

TSX: MSA · BVC: MINEROS · OTCQX: MNSAF

Resultados del 3T y 9M 2026 · 12 de noviembre de 2026

Generación de caja sostenida, asignación de capital disciplinada, crecimiento estratégico

Un productor de oro líder en Latinoamérica.

PRESENTADO POR

Daniel Henao, Presidente y CEO
Natalia Correa, Vicepresidente Financiera
Juan Camilo Obando, Director de Relación con Inversionistas



Notas de advertencia e información prospectiva

INFORMACIÓN PROSPECTIVA

Esta presentación contiene "información prospectiva" en el sentido de las leyes de valores canadienses aplicables. La información prospectiva incluye declaraciones que utilizan terminología prospectiva tal como "puede", "podría", "haría", "hará", "debería", "tiene la intención", "objetivo", "planea", "espera", "presupuesta", "estima", "pronostica", "programa", "anticipa", "cree", "continúa", "potencial", "considera" o sus variaciones negativas o gramaticales, o terminología comparable.

La información prospectiva se basa en estimaciones y supuestos de la administración a la luz de su experiencia y percepción de tendencias, condiciones actuales y desarrollos esperados, así como de otros factores que la administración considera pertinentes y razonables en las circunstancias, a la fecha de esta presentación. Si bien Mineros S.A. ("Mineros" o la "Compañía") considera que estos supuestos son razonables, los mismos están inherentemente sujetos a riesgos e incertidumbres significativos de naturaleza empresarial, social, económica, política, regulatoria, competitiva y de otra índole. Para mayor información, consulte la Sección 14: Notas de Advertencia e Información Adicional del MD&A para los tres y nueve meses terminados el 30 de septiembre de 2026.

La información prospectiva involucra riesgos conocidos y desconocidos y no garantiza el desempeño futuro; consulte la sección "Factores de Riesgo" del Formulario de Información Anual de la Compañía de fecha 31 de marzo de 2026. Las copias del MD&A y del Formulario de Información Anual están disponibles en SEDAR+ en www.sedarplus.com. La información prospectiva se formula a la fecha de esta presentación, y la Compañía declina

MEDIDAS NO-NIIF

Esta presentación contiene medidas y razones financieras no calculadas bajo NIIF, incluidos el Cash Cost por onza de oro vendida, el AISC por onza de oro vendida, el precio promedio realizado por onza de oro vendida, el flujo de caja libre neto, el EBITDA Ajustado, la posición de liquidez estratégica, el flujo de efectivo operativo antes de compras estratégicas de oro, la deuda neta / caja neta, el ROCE y el oro equivalente ("AuEq"). La Administración considera que estas medidas, como complemento de las medidas NIIF, mejoran la capacidad de los inversionistas para evaluar el desempeño subyacente. No tienen un significado estandarizado bajo NIIF y podrían no ser comparables con medidas similares utilizadas por otras compañías.

Para las conciliaciones de las medidas no-NIIF con las medidas NIIF más directamente comparables, consulte la Sección 10: Medidas No-NIIF y Otras Medidas Financieras del MD&A para los tres y nueve meses terminados el 30 de septiembre de 2026, incorporado por referencia. Todas las cifras están expresadas en dólares estadounidenses, salvo que se indique lo contrario.

DIVULGACIÓN TÉCNICA

La información científica y técnica aquí contenida se deriva de reportes técnicos preparados bajo el Instrumento Nacional 43-101 por Personas Calificadas. Las estimaciones de Reservas Minerales y Recursos Minerales se prepararon bajo el NI 43-101 y los Estándares de Definición del CIM, con fecha efectiva del 31 de diciembre de 2025, según se divulga en el Formulario de Información Anual 2025 de la Compañía. Los Recursos Minerales Inferidos están sujetos a incertidumbre en cuanto a su existencia y su viabilidad económica y legal.

La información científica y técnica ha sido revisada y aprobada por Maria Vallejo Garcia, P.Eng., FAusIMM, Vicepresidenta de Crecimiento Estratégico y Servicios Técnicos de Mineros S.A., Persona Calificada en el sentido del NI 43-101. Como emisor no reportante bajo las leyes de valores de los Estados Unidos, la Compañía divulga bajo el NI 43-101 y los Estándares de Definición del CIM, y no bajo las SEC Modernization Rules; los estándares difieren.

Nuestros cinco motores clave

Cumpliendo con el crecimiento y la expansión estratégica



01 · DESEMPEÑO

Nueve meses récord

$838M

Ingresos 9M · **+55%** interanual

187.133 oz AuEq

Onzas de oro equivalente vendidas 9M · Precio promedio realizado del oro **$4.451/oz**



02 · FORTALEZA DEL BALANCE

Respaldados en oro

$271M

Caja y activos respaldados en oro[1] · **$145M** metales preciosos

$71,7M

Caja neta



03 · CRECIMIENTO Y EXPLORACIÓN

Portafolio en avance

Expansión de Hemco

Ampliación a **2.500 tpd** a diciembre de 2026

Porvenir

736 koz AuEq Reservas P&P · decisión de construcción **1T 2027**

La Pepa

2,5 Moz Au de inventario · primer PEA NI 43-101 **1T 2027**

Tolima

Reporte PFS en preparación · MRE NI 43-101 **1T 2027**



04 · RETORNO A LOS ACCIONISTAS

Retornando capital

$24,5M

Recompras 9M de **$175M** disponibles · 5,4M acciones

$22,0M

Dividendos pagados 9M

~$58M

Dividendo extraordinario **$0,20**/acción · asamblea 24 nov.



05 · ESG Y OBRAS POR IMPUESTOS

Valor compartido

$141M+

Movilizados vía Obras por Impuestos desde 2018

#1

Compañía de oro · Brújula Minera 2026

Licencia social

Aprobada en ambos países · **por encima de la industria**

Tres y nueve meses terminados el 30 de septiembre de 2026 · cifras en US$ salvo indicación contraria · [1] Excluye 15.601 oz de oro ($65,2M) bajo acuerdos de recompra de oro. · AuEq = oz de oro vendidas + (ingresos por plata ÷ precio promedio realizado del oro). El AuEq es una medida no-NIIF; ver Sección 10 del MD&A del 3T 2026.

Mineros

Desempeño

Ingresos, márgenes y producción sobresalientes en Colombia y Nicaragua.

01



Hechos destacados del 3T 2026

Un sólido desempeño financia un portafolio en crecimiento.

PRECIO PROMEDIO REALIZADO DEL ORO · 3T 2026

$4.301 /oz

+24% interanual · frente a $3.464/oz en el 3T 2025

CAJA NETA · 30 SEPT.

$71,7 M

Caja $54,0M + oro físico $145,4M − préstamos $127,7M

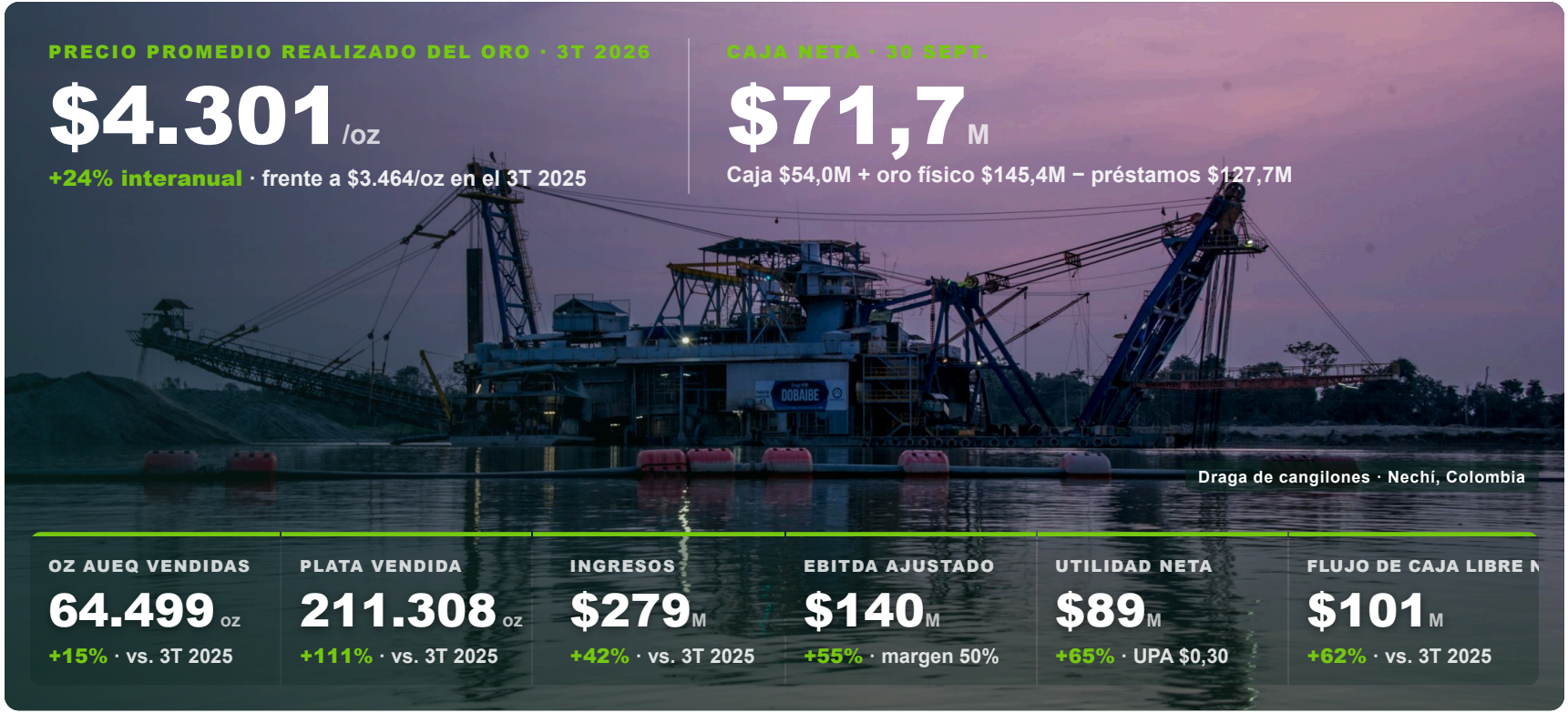

Draga de cangilones · Nechí, Colombia

OZ AUEQ VENDIDAS	PLATA VENDIDA	INGRESOS	EBITDA AJUSTADO	UTILIDAD NETA	FLUJO DE CAJA LIBRE N
64.499 oz	**211.308 oz**	**$279 M**	**$140 M**	**$89 M**	**$101 M**
+15% · vs. 3T 2025	+111% · vs. 3T 2025	+42% · vs. 3T 2025	+55% · margen 50%	+65% · UPA $0,30	+62% · vs. 3T 2025

Tres meses terminados el 30 de septiembre de 2026 · cifras en US$ salvo indicación contraria · AuEq = oz de oro vendidas + (ingresos por plata ÷ precio promedio realizado del oro). El AuEq es una medida no-NIIF; ver Sección 10 del MD&A del 3T 2026.

Desempeño de los primeros nueve meses, 2023–2026

Nueve meses terminados el 30 de septiembre de cada año · operaciones continuadas.

Oro producido

koz · 9M

+11% interanual

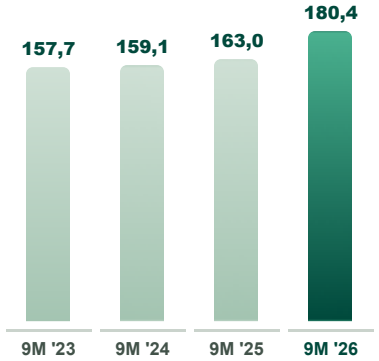

Ingresos

US$M · 9M

+55% interanual

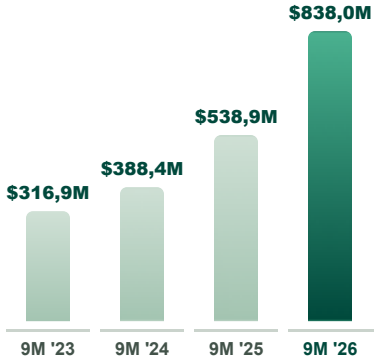

EBITDA Ajustado

US$M · 9M

+65% interanual

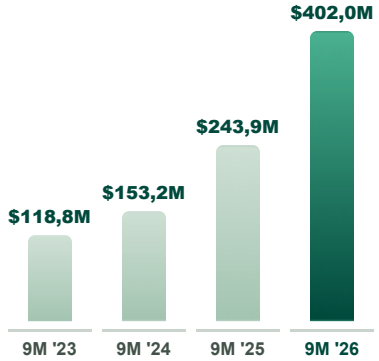

Utilidad neta

US$M · 9M

+64% interanual

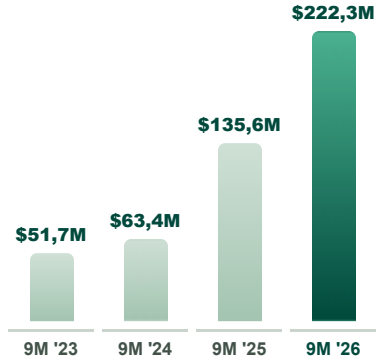


Operaciones de procesamiento de Nechí · Colombia

PRECIO PROMEDIO REALIZADO DEL ORO · 9M 2026

$4.451 /oz +38% interanual

MARGEN EBITDA · 9M

48%

EBITDA ÚLTIMOS DOCE MESES

$517M

ROCE

66%

2023 reexpresado para operaciones continuadas (excl. Gualcamayo) · utilidad neta de operaciones continuadas · el EBITDA Ajustado es una medida no-NIIF · MD&A del 3T 2023, 2024 y 2026

Ventas consistentes

Más onzas en un entorno de precios del oro al alza.

TENDENCIA TRIMESTRAL · 3T 2025 – 3T 2026

Diferencial precio realizado – AISC sube 39% interanual, a $2.063/oz

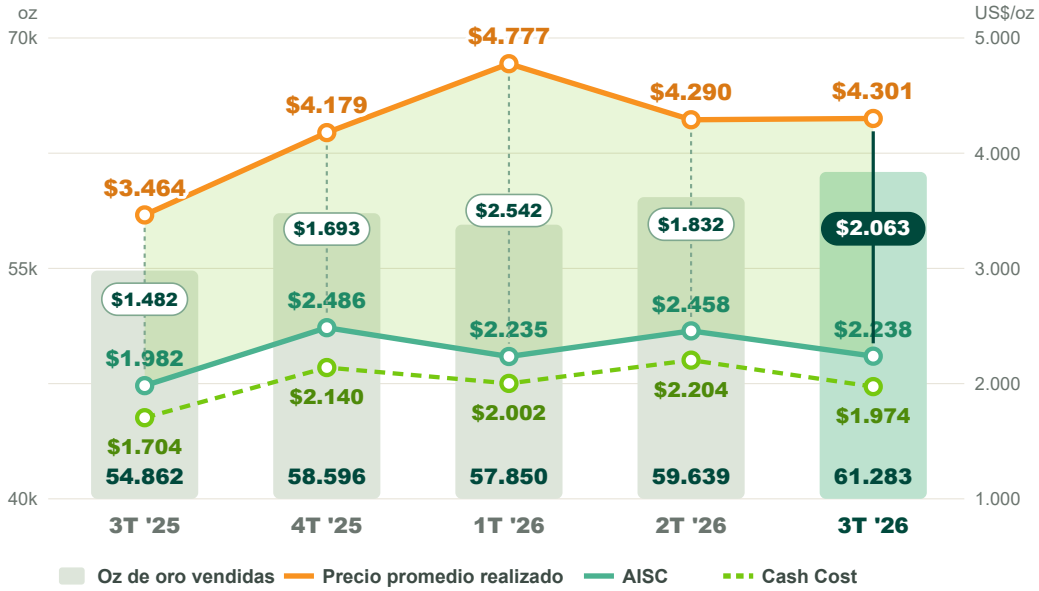



ONZAS DE ORO EQUIVALENTE VENDIDAS EN EL 3T 2026

Oro vendido	61.283
Plata vendida (AuEq)	3.217
Total oz AuEq	**64.499**

Oro vendido +12% vs. 3T 2025 · prom. $4.301/oz

Diferencial = precio promedio realizado − AISC por onza de oro vendida · AuEq = oz de oro + (ingresos por plata ÷ precio promedio realizado del oro). El precio promedio realizado, el Cash Cost y el AISC son medidas no-NIIF.

Estimación de producción 2026 revisada

En camino: enfoque disciplinado en onzas de rápido retorno.

PRODUCCIÓN CONSOLIDADA DE ORO

180.356 oz Au · 9M 2026

Previsión aumentada dos veces · desde 213k–233k oz

Previsión 2026: **235k–245k oz**

CONSOLIDADO AISC

$2.310/oz · 9M 2026

Por debajo del rango de previsión

Previsión 2026: **$2.370–$2.470/oz**



Planta de procesamiento de Hemco — Nicaragua

Previsión 2026 por propiedad	Producción de oro	AISC (US$/oz)
Colombia · Propiedad Nechí	87k – 93k oz	$1.820 – $1.920
Nicaragua · Propiedad Hemco	148k – 152k oz	$2.000 – $2.100
Consolidado	**235k – 245k oz**	**$2.370 – $2.470**

Producción de oro 9M 2026 vs. previsión anual revisada

Indicador = % del punto medio anual alcanzado a 9M

Colombia · Nechí

74,6% DEL PUNTO MEDIO

67.122 oz Au

Previsión **87k–93k** oz

Nicaragua · Hemco

75,5% DEL PUNTO MEDIO

113.234 oz Au

Previsión **148k–152k** oz

Consolidado

75,1% DEL PUNTO MEDIO

180.356 oz Au

Previsión **235k–245k** oz

El Cash Cost y el AISC por onza de oro vendida son medidas no-NIIF · previsión revisada con los resultados del 3T 2026

Excelencia operacional — 9M 2026



Colombia · Nechí

COSTOS · PROPIA VS. SOCIOS

3T 2026 · AISC $/oz

OPERACIÓN PROPIA
$2.015/oz

SOCIOS CMP
12%
Margen Mineros (9M: 16%)

PRODUCCIÓN (9M)
67.122 oz
3T: 24.555 oz

AISC OP. PROPIA (9M)
$1.795/oz
3T: $2.015/oz

RECUPERACIÓN DE ORO (9M)
89%
3T: 86% (3T 2025: 80%)

CASH COST OP. PROPIA (9M)
$1.504/oz
3T: $1.661/oz



Nicaragua · Hemco

COSTOS · PROPIA VS. SOCIOS

3T 2026 · AISC $/oz

SUBTERRÁNEA (PROPIA)
$1.157/oz

MINERAL BMP
45%
Margen Mineros (9M: 43%)

PRODUCCIÓN (9M)
113.234 oz
3T: 37.698 oz

AISC SUBT. (9M)
$1.633/oz
3T: $1.157/oz

PROCESAMIENTO
2.300 tpd
En sept. · 2.500 tpd a dic. 2026

CASH COST SUBT. (9M)
$1.065/oz
3T: $736/oz

AISC por modelo minero · Nechí (propia vs. Contract Mining Partners) y Hemco (subterránea vs. BMP) · el AISC es una medida no-NIIF · MD&A §5.2.1

Mineros

Fortaleza del balance

Caja neta, amplia liquidez y una tesorería respaldada en oro físico.

02



Fortaleza del balance

Un balance conservador, amplia liquidez y una tesorería respaldada en oro físico.

Caja y activos respaldados en oro
$271M[1]

Efectivo y equivalentes de efectivo
$54M

Metales preciosos[1]
$145M
Excl. 15.601 oz Au bajo acuerdos de recompra

Cuentas por cobrar respaldadas en oro
$71M
16.391 AuOz · 26.379 AgOz

Préstamos y otras obligaciones financieras
$128M

LIQUIDEZ DE CORTO PLAZO

Inventario de oro consolidado
$52,5M
30 sept. 2026 · al costo $2.189/oz

Oro en inventario y concentrado
23.955 AuOz

Sólida posición de caja neta **$71,7M**



1. Excluye 15.601 oz de oro ($65,2M) bajo acuerdos de recompra de oro, no disponibles para la venta hasta su liquidación. Activos = caja $54,0M + oro físico $145,4M + cuentas por cobrar $71,3M. Caja neta (no-NIIF) = caja + oro físico − préstamos $127,7M = $71,7M · 30 sept. 2026

Mineros

Crecimiento y exploración

Un portafolio financiado y perforación activa en todos los activos.

03



Actualización de exploración y perforación

Programa enfocado en objetivos cercanos a la mina para reponer y aumentar los Recursos Minerales.

18.915 m
3T 2026 · Hemco cercana a la mina, brownfield y Porvenir

5.004 m
3T 2026 · Nechí · 165 pozos

OBJETIVOS	3T 2026 (METROS)	9M 2026 VS. PLAN
Cercana a la mina · Panama y Pioneer	**10.169**	**22.305 m** de 34.460 m
Brownfield · bloque Bonanza	**4.737**	**12.254 m** de 15.700 m
Porvenir	**4.009**	**6.526 m** de 10.000 m
Greenfield · Distrito Bonanza	**Completado**	**3.142 m** de 5.000 m
Leticia y Guillermina · relleno	**Completado**	**1.962 m** de 3.200 m
Nechí · aluvial (Colombia)	**5.004**	**13.000 m** plan 2026



Perforación — Propiedad Nechí

CHILE · LA PEPA

600 m planeados (2026)

El inicio de la campaña de perforación se aplazó debido a condiciones climáticas severas y a la fuerte acumulación de nieve en invierno. La campaña continuará durante 2027.

COLOMBIA · TOLIMA

Exploración superficial

Cartografía activa y muestreo geoquímico de rocas y suelos hacia el sur a lo largo del corredor mineralizado.

Programa cercano a la mina revisado a 34.460 m y programa de Hemco a 67.860 m (desde 75.400 m) · Excluye 787 m de perforación de servicios técnicos en Porvenir (condenación) · Campaña de Leticia (1.962 m en 5 pozos) completada en abril de 2026; Guillermina no tuvo programa en 2026. · Sección 5.2.2, MD&A del 3T 2026

Avance del portafolio de crecimiento

Tres proyectos — estado al 30 de septiembre de 2026.

NICARAGUA · PRE-DESARROLLO

Porvenir

736 koz AuEq

Reservas Minerales P&P (596 koz Au contenidas)
Primera operación polimetálica de Mineros

✓ Ingeniería de detalle en curso
✓ Promedio esperado LOM: ~54,5 koz Au y 28 Mlb Zn/año
✓ Autorizaciones de aprovechamiento forestal para el depósito de relaves y la planta de procesamiento en trámite

Siguiente ▸ Decisión de construcción · 1T 2027

CHILE · PROYECTO PRE-PEA

La Pepa

2,5 Moz Au

Inventario Mineral total (2,2 Moz M&I, 0,4 Moz Inferidos)
Franja de Oro de Maricunga, Región de Atacama

✓ Permiso sectorial de perforación obtenido (junio de 2026)
✓ 600 m de perforación planeados en 2026 (retraso invernal)
✓ Programa de perforación previsto hasta 2027
✓ Estudios para la Declaración de Impacto Ambiental (DIA) en finalización (radicación a comienzos de 2027)

Siguiente ▸ Primer PEA NI 43-101 · 1T 2027



COLOMBIA · EXPLORACIÓN

Tolima

23,35 Moz

Au Indicados históricos[1] · 4,98 Moz Inferidos
Distrito de Cajamarca, depósito de escala tier-1

✓ Preparación del reporte del Estudio de Prefactibilidad (PFS)
✓ Avance de estudios ambientales integrales

Siguiente ▸ MRE NI 43-101 · 1T 2027

1. Estimación histórica de recursos minerales reportada por AngloGold Ashanti PLC en diciembre de 2024; una Persona Calificada no ha realizado trabajo suficiente para clasificarla como Recurso Mineral actual, y Mineros no la trata como actual. Reservas Minerales de Porvenir con fecha efectiva 31 de diciembre de 2025. Recursos Minerales de La Pepa con fecha efectiva 31 de octubre de 2021.

Mineros

Retorno a los accionistas

Retornando capital mediante una recompra ampliada y dividendos consistentes.

04



Desempeño de la acción y retorno de capital

Superando al oro y a los pares mientras retornamos capital a los accionistas.

RECOMPRA DE ACCIONES

PROGRAMA APROBADO

$175M

Aprobado 14 jul. 2026 · hasta 27 mar. 2029

Ejecutado · 9M	$24,5M
Disponible	$150,5M

DIVIDENDOS PAGADOS

3T 2026	$7,3M
9M 2026	$22,0M

PROPUESTO · POSTERIOR AL 3T

Dividendo extraordinario **~$58M**

$0,20/acción · sujeto a aprobación de la Asamblea el 24 nov. 2026

RETORNO TOTAL A DOS AÑOS · SEPT. 2024 – SEPT. 2026 · BASE 100

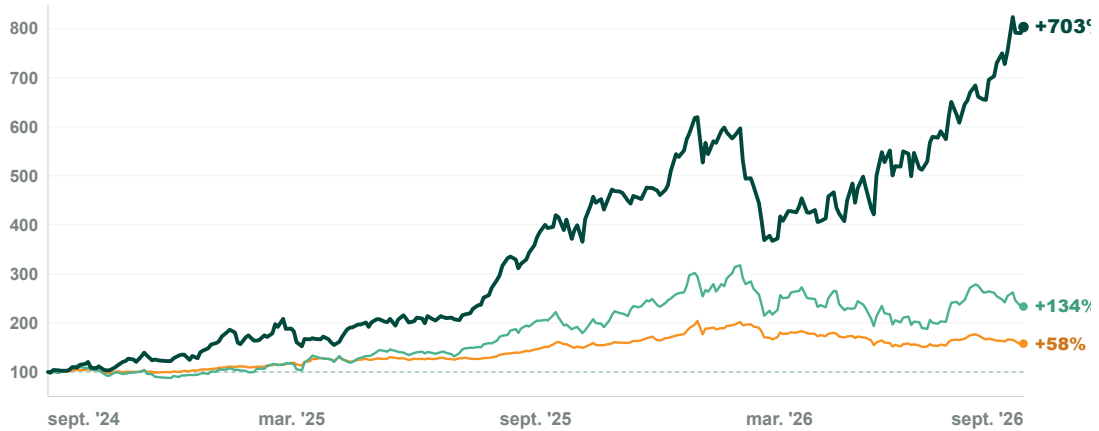

+703%	+134%	+58%
Mineros · MSA	GDXJ (junior)	Oro · XAU

Recompras al 30 de septiembre de 2026 (MD&A del 3T 2026) · programa ampliado a $175M el 14 de julio de 2026 · desempeño de la acción: Bloomberg, solo retorno de precio, base 100 al 30 de septiembre de 2024 · MSA CN en CAD; XAU y GDXJ en USD

Mineros

ESG y Obras por Impuestos

Operaciones seguras y responsables, e infraestructura duradera para nuestras comunidades.

05



Desempeño ESG

Sólido respaldo de los grupos de interés en Colombia y Nicaragua.

#1

BRÚJULA MINERA 2026

Compañía de oro en el ranking de reputación minera de Colombia

LICENCIA SOCIAL PARA OPERAR · CONSULTA A GRUPOS DE INTERÉS 2026

Por encima del nivel de aceptación en ambos países

0,88 Nicaragua
Identificación · nivel más alto

0,75 Colombia
Umbral de confianza

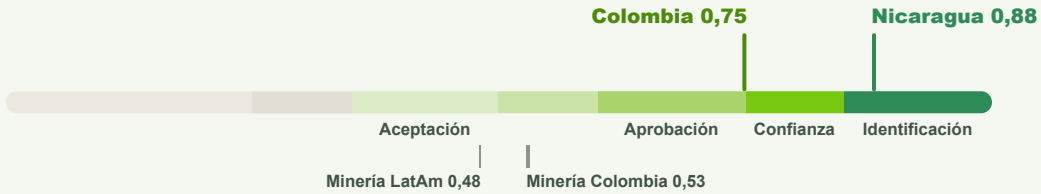


Programas comunitarios

LSO: puntaje mediano, escala 0–1 · Consulta a Grupos de Interés 2026 (Colombia n=349, Nicaragua n=326) · referentes del sector: Brújula Minera 2026 / 2024

Obras por Impuestos

Desde 2018, convirtiendo obligaciones tributarias en proyectos de desarrollo territorial.

TRAYECTORIA · 2018–2026

$141M+
Total movilizado

$67M
Aporte directo de Mineros · ~47%

700k+
Beneficiarios · 52 municipios

PORTAFOLIO 2026

10	$56M	$16M
Proyectos	Movilizados	Mineros

- Agua y saneamiento
- Educación
- Vías rurales
- Salud pública



$12,1M
Inversión total

2.000+
Estudiantes · dos jornadas diarias

Representación arquitectónica · en construcción

Mineros

CIERRE

Resumen del 3T 2026 y 9M

Un trimestre y unos primeros nueve meses sólidos en nuestros cinco motores clave.



Resumen 9M 2026



Crecimiento disciplinado. Retornos reales. Respaldados en oro.

TSX: MSA · OTCQX: MNSAF · BVC: MINEROS

01 Desempeño

Ingresos **+55%** · EBITDA Ajustado **$402M (+65%)** · utilidad neta **$222M (+64%)** interanual.

$838M
INGRESOS RÉCORD 9M **+55%**
187.133 OZ AUEQ VENDIDAS · 9M

02 Fortaleza del balance

Una tesorería anclada en **oro físico** bajo nuestra nueva política de lingotes.

$71,7M
CAJA NETA · 30 SEPT. 2026

03 Crecimiento y exploración

Decisión Porvenir **1T 2027** · PEA La Pepa y MRE Tolima **1T 2027** · Hemco **2.500 tpd**.

235k–245k oz
ESTIMACIÓN 2026, AUMENTADA

04 Retorno a los accionistas

Superando a los pares y al oro, con **dividendos constantes** de $22,0M en 9M. Propuesta de **dividendo extraordinario de ~$58M**[1].

$24,5M
RECOMPRAS 9M · 5,4M ACCIONES

05 ESG y Obras por Impuestos

#1 compañía de oro en Brújula Minera 2026 y una sólida **licencia social**: 0,88 Nicaragua · 0,75 Colombia.

$141M+
MOVILIZADOS VÍA OXI DESDE 2018

1. $0,20/acción, sujeto a aprobación de la Asamblea el 24 de noviembre de 2026 · el EBITDA Ajustado y la caja neta son medidas no-NIIF · MD&A del 3T 2026 · AuEq = oz de oro vendidas + (ingresos por plata ÷ precio promedio realizado del oro); medida no-NIIF, ver Sección 10 del MD&A del 3T 2026.

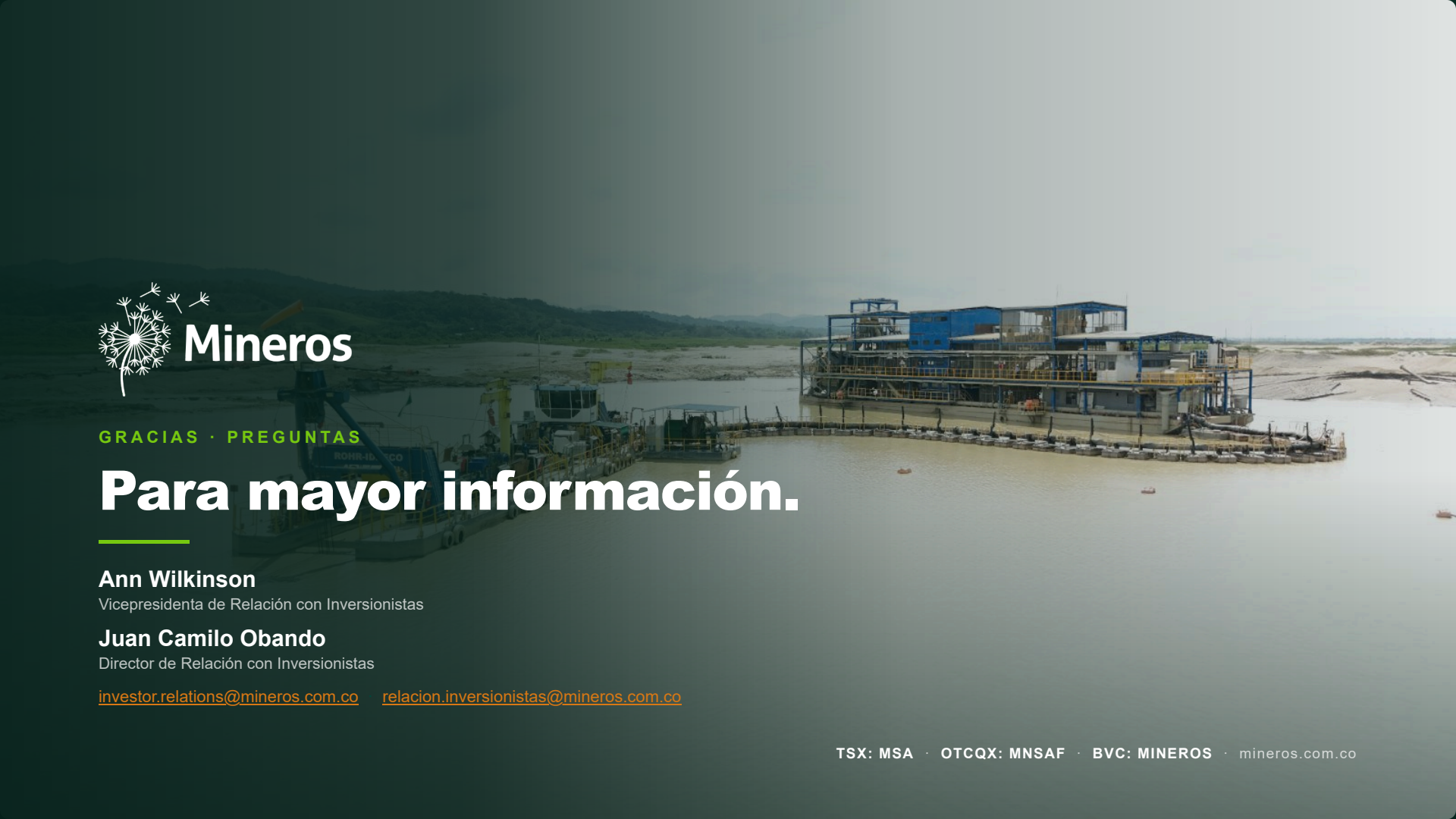

Mineros

GRACIAS · PREGUNTAS

Para mayor información.

Ann Wilkinson
Vicepresidenta de Relación con Inversionistas

Juan Camilo Obando
Director de Relación con Inversionistas

investor.relations@mineros.com.co relacion.inversionistas@mineros.com.co